

Pedido:

Char Broiler elétrico modular

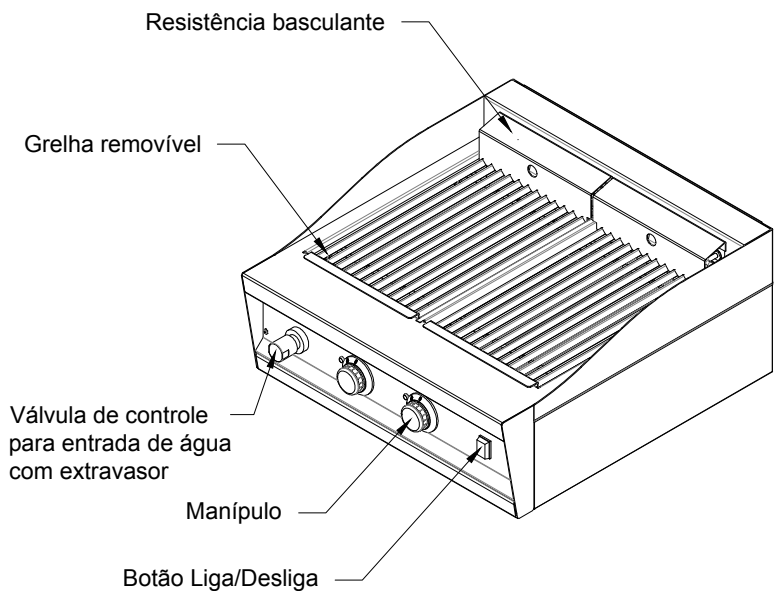
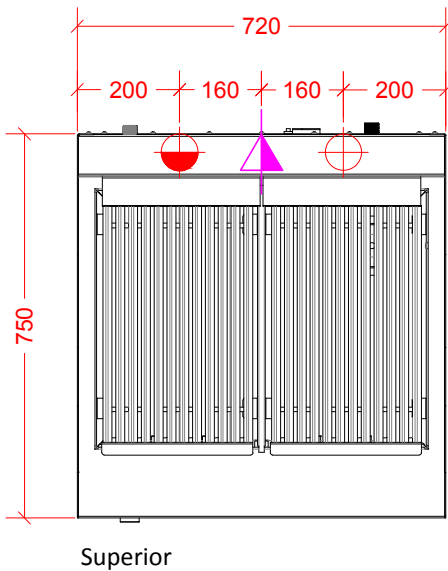
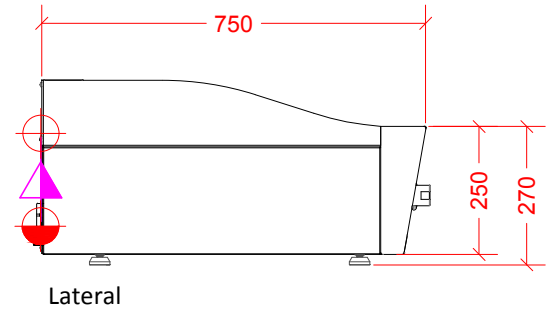
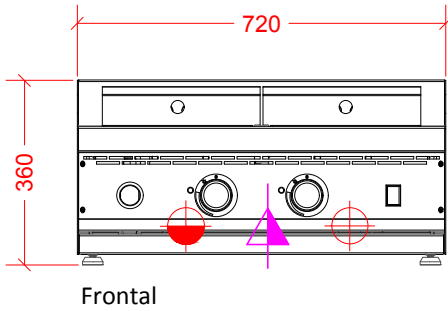
Modelo: S150254




Medidas: 720x750x270mm

Item:

Qtd:

DESENHO TÉCNICO/INSTALAÇÃO



ELÉTRICA	
	Ponto elétrico na parede 220V trifásico - 60Hz, Potência 9,0Kw. Padrão de tomada deve estar de acordo com a NBR 14136/02 - a 750mm do piso.
HIDRÁULICA	
	Ponto de água fria Ø3/4" na parede h=750mm
	Ponto de esgoto para água quente Ø3/4" na parede h= 750mm

ESPECIFICAÇÃO TÉCNICA

Construído em aço inoxidável, aquecimento através de resistência elétrica, controle de temperatura, botão liga desliga com sinalizador luminoso de operação, bandeja coletora de resíduos, manípulos com ajuste gradual de temperatura, painel frontal construído de forma a proteger os manípulos e facilitar a higienização e sapatas niveladoras.