

Pedido:

Pista aquecida sobrepor

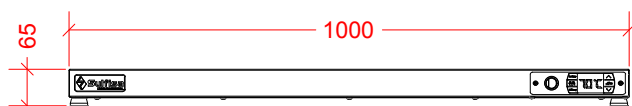
Modelo: S155159

Medidas: 1000x400x65mm

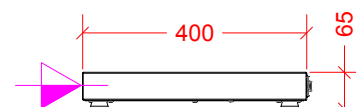
Item:

Qtd:


DESENHO TÉCNICO/INSTALAÇÃO



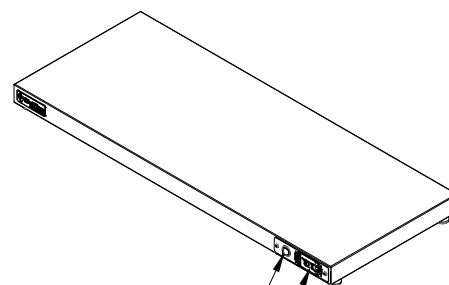
Frontal



Lateral



Superior



Botão Liga/Desliga

Termocontrolador digital
temperatura de trabalho: 65°C

ELÉTRICA



Ponto elétrico 220V monofásico- 60Hz , Potência 230w. Padrão de tomada deve estar de acordo com a NBR 14136/02

ESPECIFICAÇÃO TÉCNICA

Construído em aço inoxidável, controle de temperatura digital com temperatura de trabalho 65°C, botão liga desliga, Potência 230w, sapatas niveladoras.